

morica

DESIGN



Immagine di riferimento
Example image



MOBILE A GIORNO MONDRIAN

Un equilibrio perfetto tra arte e design, tra pieni e vuoti, tra materia e leggerezza. I listelli in legno attraversano la struttura con un ritmo visivo dinamico, creando un effetto di profondità e movimento. Un'opera d'arte funzionale che dialoga con lo spazio e arreda con personalità e carattere.

MONDRIAN OPEN FURNITURE

A perfect balance between art and design, between solids and voids, between material and lightness. The wooden slats cross the structure with a dynamic visual rhythm, creating an effect of depth and movement. A functional work of art that interacts with the space and decorates with personality and character.

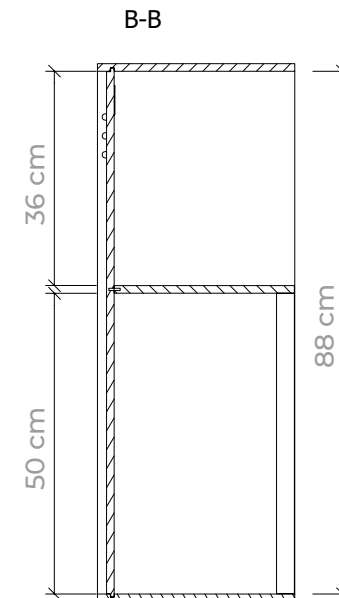
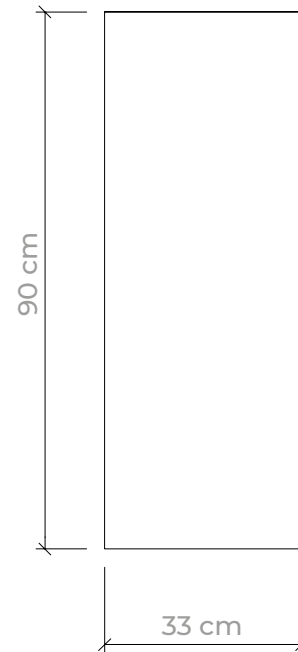
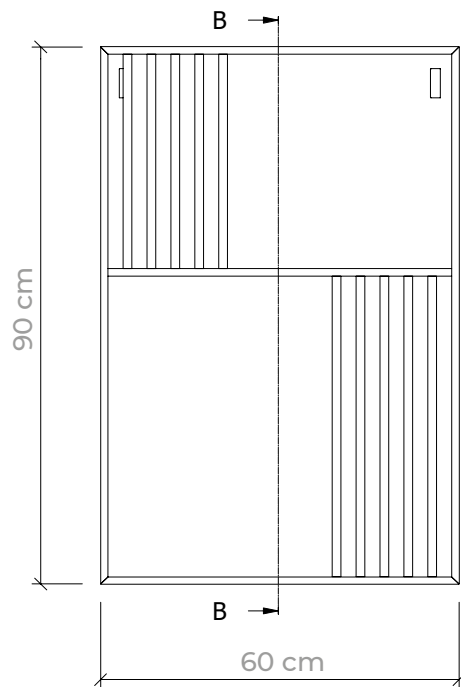
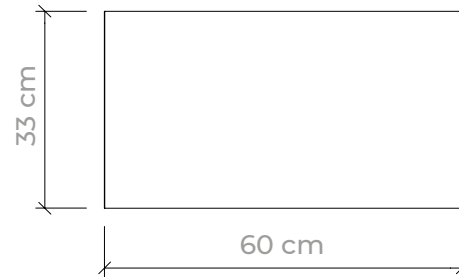


morica

DESIGN

MOBILE A GIORNO MONDRIAN - M1 MONDRIAN OPEN FURNITURE - M1

L 60 P 33 H 90 cm - modulo base
W 60 D 33 H 90 cm - base unit

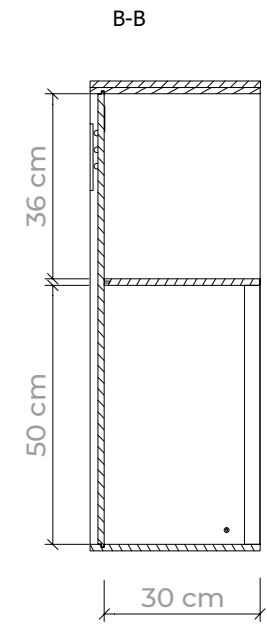
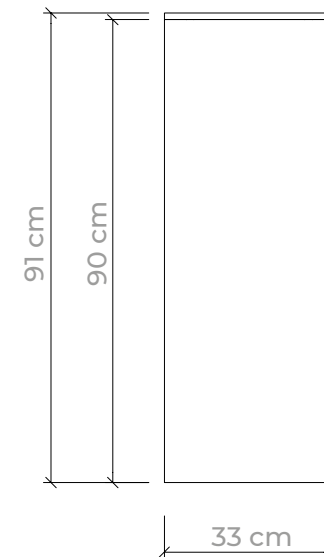
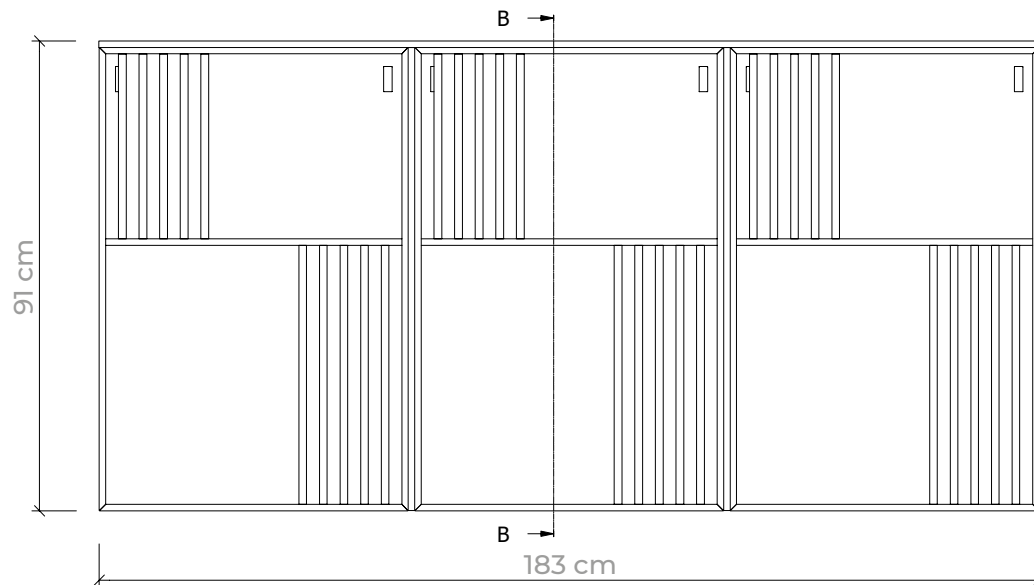
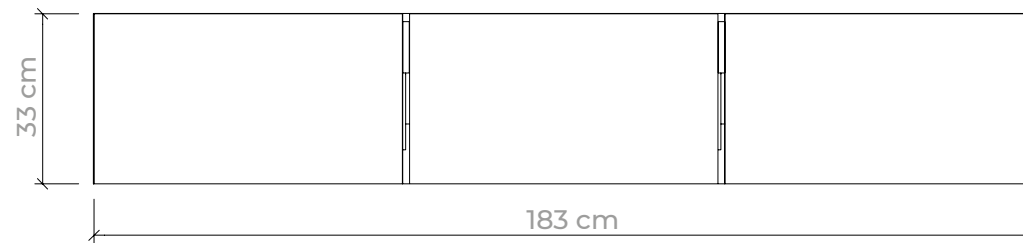


morica

DESIGN

MOBILE A GIORNO MONDRIAN - CO3 MONDRIAN OPEN FURNITURE - CO3

L 183 P 33 H 91 cm - orizzontale
W 183 D 33 H 91 cm - horizontal

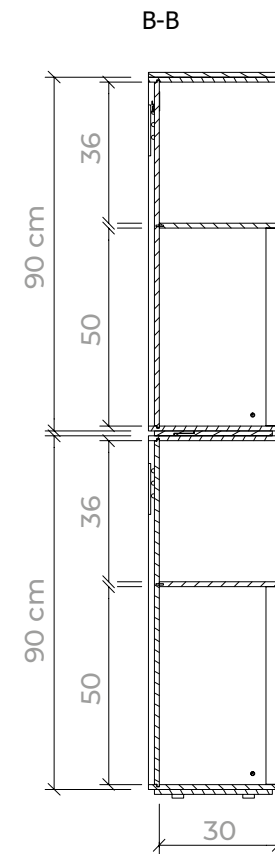
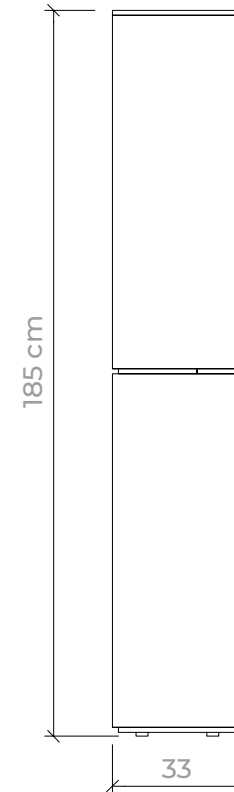
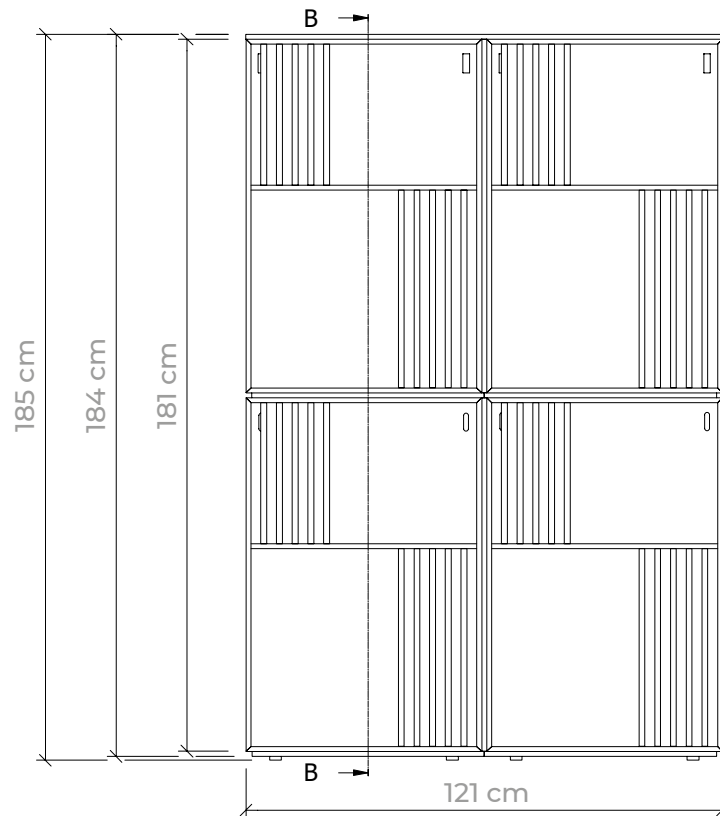



morica

DESIGN

MOBILE A GIORNO MONDRIAN - CO4 MONDRIAN OPEN FURNITURE - CO4

L 122 P 33 H 185 cm - verticale
W 122 D 33 H 185 cm - vertical




morica


DESIGN

MOBILE A GIORNO MONDRIAN MONDRIAN OPEN FURNITURE


FINITURE **STRUTTURA** FINISHES FOR THE **STRUCTURE**




Rosso Amaranto
Amaranto red



Verde Amazzonia
Amazon green



Grigio Vulcano
Vulcano grey



Beige Pechino
Pechino beige

FINITURE **DETTAGLI IN FRASSINO** FINISHES FOR THE **ASH WOOD DETAILS**



Noce
Walnut

DESCRIZIONE MATERIALI

Struttura in PET riciclato di colore opaco, con listelli in vero legno di fassino tinto noce.

MATERIALS DESCRIPTION

Recycled PET **structure** with matte finish featuring solid ash wood slats with walnut stain.



INDICAZIONI GENERALI PER LA PULIZIA DEI MATERIALI

La pulizia regolare e appropriata degli arredi è un fattore importante e determinante per l'allungamento della loro vita. Per la pulizia sono necessari alcuni accorgimenti per evitare il danneggiamento della finitura dei materiali. In linea generale è opportuno evitare l'impiego di prodotti abrasivi o troppo aggressivi che potrebbero danneggiare l'arredo. Prima di utilizzare un prodotto per la pulizia consigliamo di effettuare una prova su una piccola zona nascosta. Durante la pulizia delle superfici piane, il movimento deve essere orizzontale o verticale e per quanto possibile essere parallelo alle venature del legno se presente, evitando movimenti circolari che potrebbero creare aloni.

PET RICICLATO

Per la pulizia delle superfici in PET riciclato si consiglia l'utilizzo di un panno morbido in microfibra leggermente inumidito con acqua tiepida e un detergente neutro. Evitare prodotti abrasivi, solventi aggressivi, alcool puro o spugne ruvide che potrebbero compromettere la finitura opaca del materiale. Per le macchie più ostinate, utilizzare una soluzione di acqua e sapone neutro, risciacquando con un panno pulito e asciugando accuratamente. Non esporre a fonti di calore dirette o a prolungata umidità per preservare l'integrità e la durata del materiale.

GENERAL INSTRUCTIONS FOR CLEANING THE MATERIALS

The regular and appropriate cleaning of furnishings is an important and decisive factor for extending their life. For cleaning, a few precautions are necessary to avoid damaging the finish of the materials. In general, it is advisable to avoid the use of abrasive or too aggressive products which could damage the product. Before using a cleaning product, we recommend testing a small, hidden area. When cleaning flat surfaces, motion should be horizontal or vertical and be parallel to the grain of the wood as much as possible.

RECYCLED PET

For cleaning recycled PET surfaces, we recommend using a soft microfiber cloth slightly dampened with lukewarm water and a mild detergent. Avoid abrasive products, harsh solvents, pure alcohol, or rough sponges, as they may compromise the material's matt finish. For more stubborn stains, use a solution of water and mild soap, rinse with a clean cloth, and dry thoroughly. Do not expose the surface to direct heat sources or prolonged humidity in order to preserve the material's integrity and durability.

