



Immagine di riferimento  
Example image



## TAVOLINO CHAMPIGNON

Come in una favola, immaginate d'essere circondati da un bosco, immersi nel profumo del legno. All'improvviso fra il muschio si scorgono dei funghetti di varie dimensioni. Ecco da cosa prendono ispirazione i tavolini Champignon: una combinazione di tavolini e servetto a più altezze realizzati con i materiali più nobili. Marmo, pelle e legno che sono gli ingredienti giusti per il nostro progetto di Haute Couture pensato per dare un tocco di stile ai vostri salotti.

## CHAMPIGNON COFFEE TABLE

As if in a fairy tale, imagine being surrounded by a forest and immersed in the scent of wood. All of a sudden, mushrooms of various sizes are seen among the moss. This is the inspiration behind the Champignon coffee tables – a combination of coffee tables and side tables of different heights, created from the finest materials. Marble, leather and wood are just the ingredients for our Haute Couture design project geared towards providing a touch of style to your living rooms.

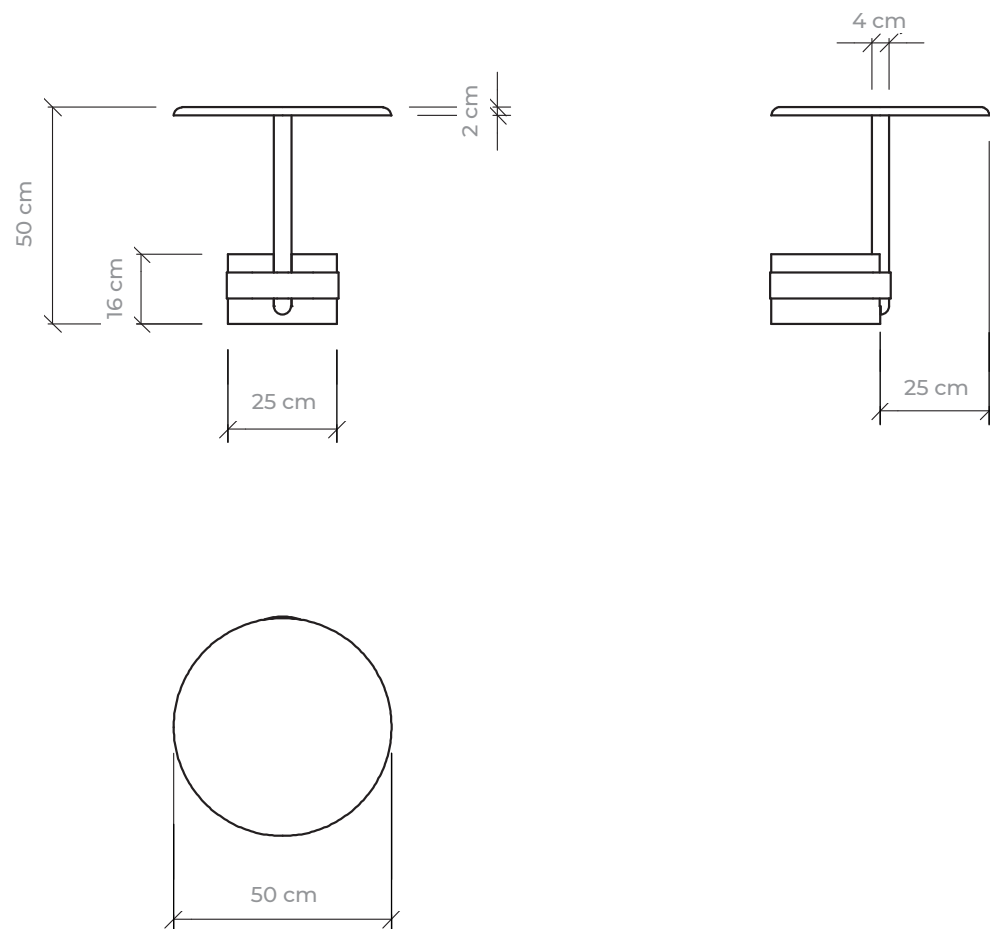
# morica

DESIGN

## TAVOLINO CHAMPIGNON - DP CHAMPIGNON COFFEE TABLE- DP

Alto High

Ø 50 H 50 cm



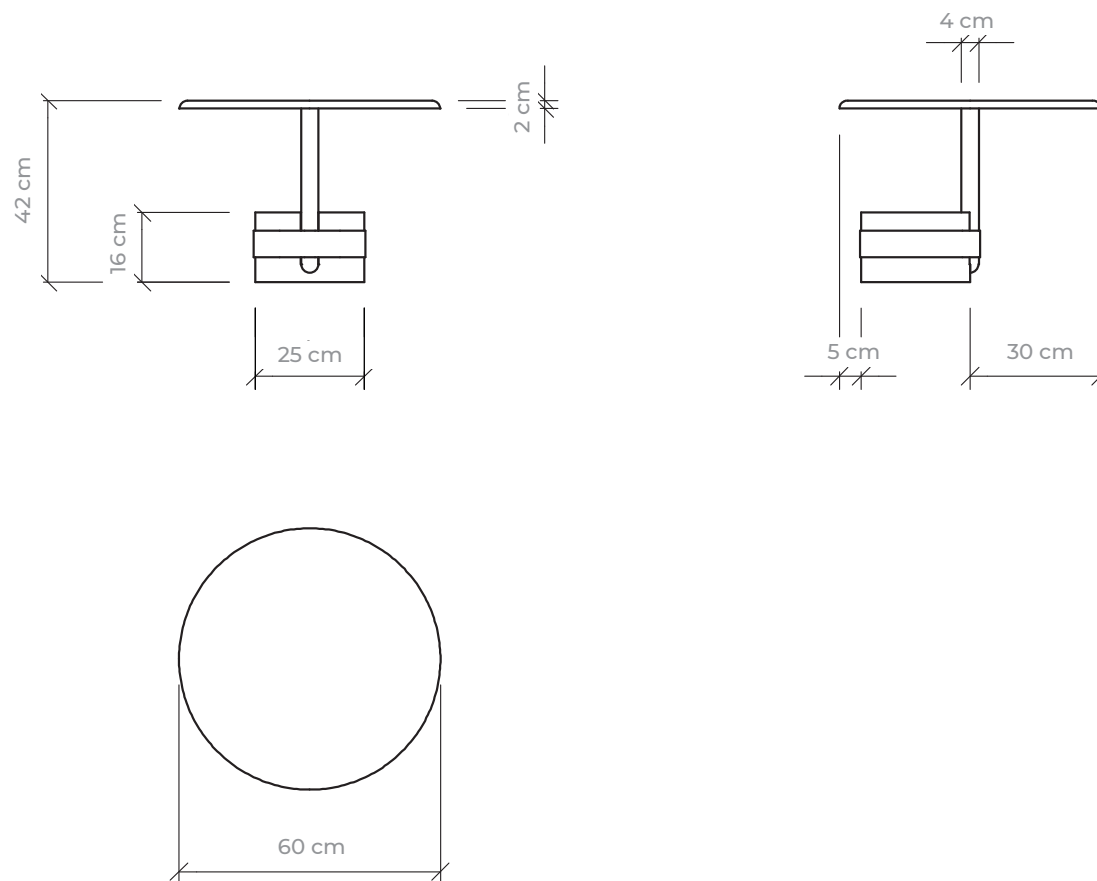
# morica

DESIGN

## TAVOLINO CHAMPIGNON - DM CHAMPIGNON COFFEE TABLE- DM

**Medio Medium**

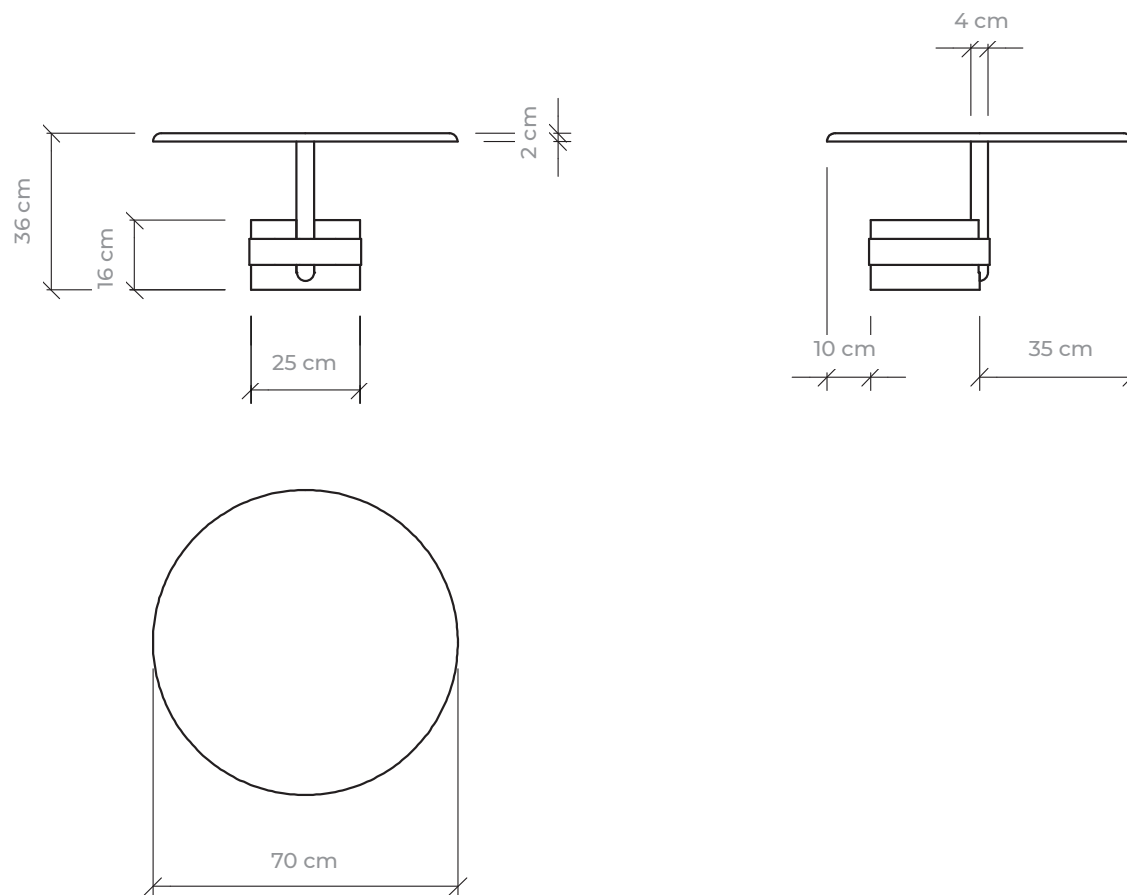
Ø 60 H 42 cm



TAVOLINO CHAMPIGNON - DI  
CHAMPIGNON COFFEE TABLE- DI

Basso Low

Ø 70 H 36 cm



# morica

DESIGN

## TAVOLINO CHAMPIGNON CHAMPIGNON COFFEE TABLE

### FINITURE **PIANO** FINISHES FOR THE **PIANO**



Rovere Laguna  
Laguna oak




Noce Canaletto  
Canaletto Walnut




Rovere naturale  
Natural oak

### FINITURE **CINTURINO** FINISHES FOR THE **BELT**



Pelle Antrcite  
Anthracite leather



Pelle Cognac  
Cognac leather


### FINITURE **BASE IN MARMO** FINISHES FOR THE **MARBLE BASE**




Bianco Carrara  
opaco / satin



Nero Marquinia  
opaco / satin



Verde Alpi  
opaco / satin



Travertino Romano  
opaco / satin

### DESCRIZIONE MATERIALI

Tavolino con **piano** in MDF stonato e impiallacciato vero legno. **Struttura** in legno massello verniciato in tinta rispetto al piano. **Base** cilindrica in marmo tornito e levigato opaco effetto satin con **cinturino** estetico in vera pelle.

### MATERIALS DESCRIPTION

Coffee table with **top** in rounded MDF with real wood veneer. **Structure** in solid wood. Cylindrical **base** in turned and polished matt satin-effect marble with aesthetic **belt** in genuine leather.



## INDICAZIONI GENERALI PER LA PULIZIA DEI MATERIALI

La pulizia regolare e appropriata degli arredi è un fattore importante e determinante per l'allungamento della loro vita. Per la pulizia sono necessari alcuni accorgimenti per evitare il danneggiamento della finitura dei materiali. In linea generale è opportuno evitare l'impiego di prodotti abrasivi o troppo aggressivi che potrebbero danneggiare l'arredo. Prima di utilizzare un prodotto per la pulizia consigliamo di effettuare una prova su una piccola zona nascosta.

### PELLE

Per la pulizia degli arredi in pelle, è sufficiente utilizzare un panno di cotone inumidito con acqua o con una soluzione di sapone neutro. Tre o quattro volte l'anno, in base all'usura, è consigliabile utilizzare un prodotto specifico per la manutenzione della pelle, che idrata e conferisce elasticità, creando un film protettivo ed idrorepellente che facilita la pulizia. Morica Design suggerisce l'utilizzo dei suoi prodotti specifici per la pulizia della pelle, disponibili in pratici kit che comprendono un prodotto per la pulizia e un panno in cotone riutilizzabile. Scopri il sito [www.moricadesign.it](http://www.moricadesign.it)

### MARMO

Per la pulizia ordinaria del marmo, si consiglia di detergere le superfici con sapone neutro, acqua tiepida e un panno morbido non abrasivo. Il sapone neutro agisce come sgrassatore e antibatterico, conferendo lucentezza alle superfici. È importante evitare prodotti acidi, come alcool, acetone, ammoniaca, cloro, cere e anticalcare, poiché possono corrodere la pietra in modo permanente. Con l'uso prolungato, le superfici in marmo a finitura opaca tendono a levigarsi naturalmente, riportandosi allo stato lucido, un fenomeno normale del materiale che non è indice di deterioramento. Si raccomanda di non appoggiare oggetti caldi direttamente sul piano e di rimuovere tempestivamente liquidi e macchie utilizzando un panno assorbente e successivamente una spugnetta morbida con acqua e sapone neutro, asciugando con cura. Particolare attenzione va prestata ai liquidi acidi come aceto, limone, tè, caffè o bevande gassate che potrebbero corrodere la superficie e causare macchie potenzialmente permanenti.

Nel caso in cui la superficie in marmo dovesse scheggiarsi o fratturarsi, non tutto è perduto: il danno può infatti essere riparato e il marmo incollato, lucidato e riportato a una condizione di completezza. In caso di necessità è possibile far valutare l'entità del danneggiamento contattando il nostro Servizio Clienti a [assistenza@moricaesign.it](mailto:assistenza@moricaesign.it)

### LEGNO

Per la pulizia quotidiana dei mobili in legno e mdf con finitura all'acqua è possibile utilizzare un panno asciutto o leggermente inumidito con acqua. In caso di macchie più ostinate, si consiglia di usare una spugna vegetale con acqua e sapone neutro. Si raccomanda di evitare l'applicazione di oli o cere che potrebbero alterare la finitura. Morica Design suggerisce l'utilizzo dei suoi prodotti specifici per la pulizia del legno, disponibili in pratici kit che comprendono un prodotto per la pulizia e un panno in cotone riutilizzabile. Scopri il sito [www.moricadesign.it](http://www.moricadesign.it)

## GENERAL INSTRUCTIONS FOR CLEANING THE MATERIALS

The regular and appropriate cleaning of furnishings is an important and decisive factor for extending their life. For cleaning, a few precautions are necessary to avoid damaging the finish of the materials. In general, it is advisable to avoid the use of abrasive or too aggressive products which could damage the product. Before using a cleaning product, we recommend testing a small, hidden area.

### LEATHER

For cleaning leather items, simply use a cotton cloth dampened with water or a solution of neutral soap. Three to four times a year, depending on wear, it is advisable to use a specific leather maintenance product that hydrates and provides elasticity, creating a protective and water-repellent film that facilitates cleaning. Morica Design recommends using its specific leather cleaning products, available in practical kits that include a sprayer and a reusable cotton cloth. Discover on [www.moricadesign.it](http://www.moricadesign.it)

### MARBLE

For regular cleaning of marble, it is recommended to wipe the surfaces with neutral soap, warm water, and a soft, non-abrasive cloth. Neutral soap acts as a degreaser and antibacterial agent, providing shine to the surfaces. It is important to avoid acidic products, such as alcohol, acetone, ammonia, chlorine, waxes, and descalers, as they can permanently corrode the stone. With prolonged use, matte-finished marble surfaces tend to naturally polish themselves, returning to a glossy state, which is a normal phenomenon of the material and not an indication of deterioration. It is advisable not to place hot objects directly on the surface and to promptly remove liquids and stains using an absorbent cloth, followed by a soft sponge with warm water and neutral soap, taking care to dry thoroughly. Particular attention should be paid to acidic liquids such as vinegar, lemon juice, tea, coffee, or carbonated drinks, as they may corrode the surface and cause potentially permanent stains.

In the event that the marble surface chips or fractures, not all is lost: the damage can be repaired, and the marble can be glued, polished, and restored to its original condition. If necessary, you can have the extent of the damage evaluated by contacting our Customer Service at [assistenza@moricaesign.it](mailto:assistenza@moricaesign.it)

### WOOD AND MDF

For the daily cleaning of wood furniture with a water-based finish, you can use a dry or slightly damp cloth. For more stubborn stains, it is recommended to use a natural sponge with water and neutral soap. Avoid applying oils or waxes that could alter the finish. Morica Design recommends using its specific wood cleaning products, available in practical kits that include a sprayer and a reusable cotton cloth. Discover on [www.moricadesign.it](http://www.moricadesign.it)