

# morica

DESIGN



Immagine di riferimento  
Example image



## SEDIA COCO

Coco è una sedia che esprime il massimo della lavorazione artigianale della pelle. Le arricciature realizzate nella zona lombare donano comodità e morbidezza, per un effetto "doppio cuscino". Una seduta solida e resistente grazie alla struttura in legno massiccio.

## COCO CHAIR

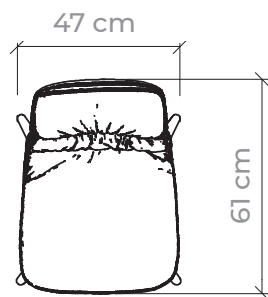
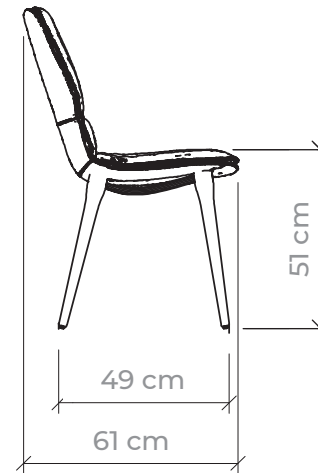
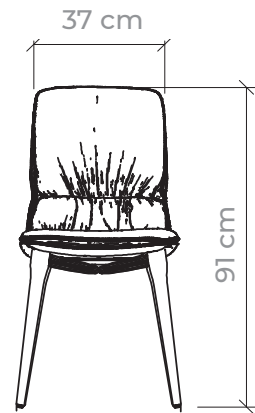
The Coco chair displays the ultimate in leather craftsmanship. The gathers in the lumbar region provide comfort and softness, for a 'double cushion' effect. A robust, durable seat because of its solid wood frame.

# morica

DESIGN

## SEDIA COCO COCO CHAIR

L 47 P 61 H 91 cm  
W 47 D 61 H 91 cm



# morica

DESIGN

## SEDIA COCO COCO CHAIR

### FINITURE GAMBE IN FRASSINO FINISHES FOR THE ASH LEGS



Rovere Scuro  
Dark oak




Noce  
Walnut



Rovere naturale  
Natural oak

### FINITURE SEDUTA IN PELLE FINISHES FOR THE LEATHER SEAT



Pelle tortora  
Tortora leather



Pelle cognac  
Cognac leather



Pelle antracite  
Antracite leather



Pelle oyster  
Oyster leather

### DESCRIZIONE MATERIALI

Sedia con scocca in MDF termocurvo ed imbottita con gomme ad alta densità.  
**Seduta** in vera pelle con lavorazione plissettata nella zona lombare.  
Telaio in metallo e **gambe** in frassino massiccio tinto.

Scheda tecnica di prodotto  
Product technical sheet

### MATERIALS DESCRIPTION

Chair with curved MDF shell, padded using high-density rubber.  
**Seat** in genuine leather with pleated workmanship in lumbar region.  
Metal frame and **legs** in sessile ash wood.

Se necessario stampami su carta riciclata  
If necessary, print me on recycled paper



# morica

DESIGN

## INDICAZIONI GENERALI PER LA PULIZIA DEI MATERIALI

La pulizia regolare e appropriata degli arredi è un fattore importante e determinante per l'allungamento della loro vita. Per la pulizia sono necessari alcuni accorgimenti per evitare il danneggiamento della finitura dei materiali. In linea generale è opportuno evitare l'impiego di prodotti abrasivi o troppo aggressivi che potrebbero danneggiare l'arredo. Prima di utilizzare un prodotto per la pulizia consigliamo di effettuare una prova su una piccola zona nascosta.

### PELLE

Per la pulizia degli arredi in pelle, è sufficiente utilizzare un panno di cotone inumidito con acqua o con una soluzione di sapone neutro. Tre o quattro volte l'anno, in base all'usura, è consigliabile utilizzare un prodotto specifico per la manutenzione della pelle, che idrata e conferisce elasticità, creando un film protettivo ed idrorepellente che facilita la pulizia. Morica Design suggerisce l'utilizzo dei suoi prodotti specifici per la pulizia della pelle, disponibili in pratici kit che comprendono un prodotto per la pulizia e un panno in cotone riutilizzabile. Scoprili sul sito [www.moricadesign.it](http://www.moricadesign.it)

## GENERAL INSTRUCTIONS FOR CLEANING THE MATERIALS

The regular and appropriate cleaning of furnishings is an important and decisive factor for extending their life. For cleaning, a few precautions are necessary to avoid damaging the finish of the materials. In general, it is advisable to avoid the use of abrasive or too aggressive products which could damage the product. Before using a cleaning product, we recommend testing a small, hidden area.

### LEATHER

For cleaning leather items, simply use a cotton cloth dampened with water or a solution of neutral soap. Three to four times a year, depending on wear, it is advisable to use a specific leather maintenance product that hydrates and provides elasticity, creating a protective and water-repellent film that facilitates cleaning. Morica Design recommends using its specific leather cleaning products, available in practical kits that include a sprayer and a reusable cotton cloth. Discover on [www.moricadesign](http://www.moricadesign)

