

morica

DESIGN



Immagine di riferimento
Example image



MADIA CANETTE

Canette si ispira alle lavorazioni artigianali dei grandi sarti che sapevano valorizzare ogni tessuto con cuciture e ricami manuali di grande impatto estetico. Le sue ante in vera pelle sono lavorate con i migliori fili per tracciare linee irregolari che ne determinano la sua caratteristica estetica.

CANETTE DRESSER

Canette is inspired by the craftsmanship of renowned tailors who were skilled at enhancing each fabric using hand stitching and embroidery to produce a substantial aesthetic impact. We use only genuine leather crafted using top-quality threads to inscribe irregular lines that determine its aesthetic feature.

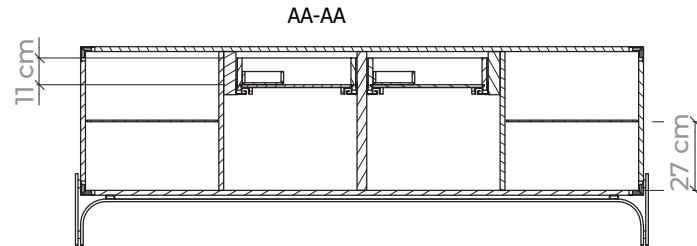


morica

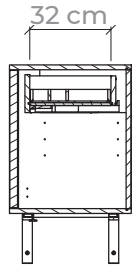
DESIGN

MADIA CANETTE - 4A CANETTE DRESSER - 4A

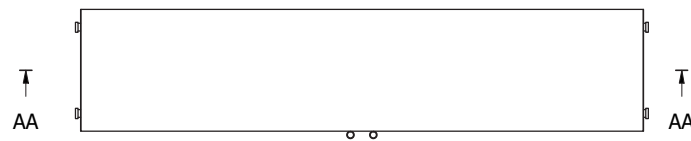
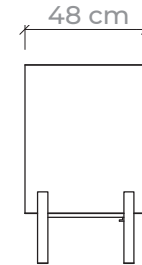
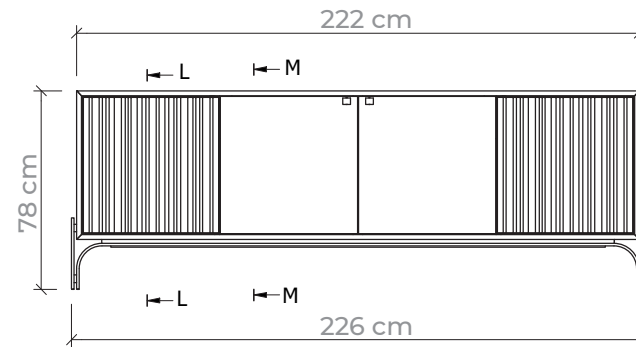
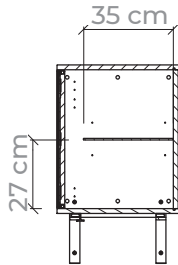
L 226 P 48 H 78 cm
W 226 D 48 H 78 cm



M-M



L-L



morica

DESIGN

MADIA CANETTE CANETTE DRESSER

FINITURE STRUTTURA FINISHES FOR THE STRUCTURE




Rovere Laguna
Laguna oak



Noce Canaletto
Canaletto Walnut



Rovere naturale
Natural oak



Vetro fumè
Smocked glass



Metallo Brunito
Dark Burnished metal


FINITURE ANTE FINISHES FOR THE DOORS



Pelle Antrcite
Anthracite leather



Pelle Cognac
Cognac leather



Pelle Tortora
Tortora leather



Pelle Oyster
Oyster leather



Nabuk Salvia
Salvia nubuck



Nabuk Conchiglia
Conchiglia nubuck

DESCRIZIONE MATERIALI

Credenza a 4 ante con **struttura** in MDF impiallacciato vero legno rifinito con vernici a bassissimo impatto ambientale. **Due ante** rivestite in vera pelle o pelle nabuk lavorata a mano effetto "canneté" irregolare e bombato con profilo in legno massiccio giuntato a 45° con scavo per invito all'apertura. **Due ante** in MDF impiallacciato vero legno e maniglie in vera pelle o pelle nabuk. Cerniere brinite e rallentate e meccanismi push-pull. Due **ripiani interni** in vetro fumé trasparente da 6mm con reggipiani regolabili in altezza e due cassetti in MDF impiallacciato vero legno. **Base** in metallo curvato e verniciato brunito scuro con particolari in ottone spazzolato. Mensole aggiuntive opzionali su richiesta.

Scheda tecnica di prodotto
Product technical sheet

MATERIALS DESCRIPTION

Dresser with 4 doors, in real wood veneered MDF **structure** finished using varnishes with a very low environmental impact. **Two doors** upholstered in genuine leather or nubuck leather crafted by hand to create an irregular, rounded canneté effect with a solid wood profile joined at 45° and a hollow to aid opening. **Two doors** in real wood veneered MDF and handles in real leather or nubuck leather. Burnished, soft-closing hinges and push-pull mechanisms for the doors. The dresser **interior** consist of two drawers in MDF veneered in real wood and two 6 mm shelves in clear smoked glass with height-adjustable supports. **Base** in curved and dark burnished painted metal with brushed brass details. Optional additional shelves, on request.

Se necessario stampami su carta riciclata
If necessary, print me on recycled paper



MORICA

DESIGN

INDICAZIONI GENERALI PER LA PULIZIA DEI MATERIALI

La pulizia regolare e appropriata degli arredi è un fattore importante e determinante per l'allungamento della loro vita. Per la pulizia sono necessari alcuni accorgimenti per evitare il danneggiamento della finitura dei materiali. In linea generale è opportuno evitare l'impiego di prodotti abrasivi o troppo aggressivi che potrebbero danneggiare l'arredo. Prima di utilizzare un prodotto per la pulizia consigliamo di effettuare una prova su una piccola zona nascosta.

PELLE

Per la pulizia degli arredi in pelle, è sufficiente utilizzare un panno di cotone inumidito con acqua o con una soluzione di sapone neutro. Tre o quattro volte l'anno, in base all'usura, è consigliabile utilizzare un prodotto specifico per la manutenzione della pelle, che idrata e conferisce elasticità, creando un film protettivo ed idrorepellente che facilita la pulizia. Morica Design suggerisce l'utilizzo dei suoi prodotti specifici per la pulizia della pelle, disponibili in pratici kit che comprendono un prodotto per la pulizia e un panno in cotone riutilizzabile. Scoprili sul sito www.moricadesign.it

PELLE NABUCK

Il nabuk è un materiale molto delicato che va pulito regolarmente con le dovute precauzioni. È vietato utilizzare acqua o sostanze oleose. È invece consigliato utilizzare una spazzola con setole morbide e spazzolare con delicatezza le superfici eseguendo piccoli movimenti circolari. Per rimuovere invece le macchie, bisogna usare appositi prodotti in commercio. Questo materiale tende a sbiadirsi a contatto con la luce diretta, ecco perché bisogna tenerlo il più possibile al riparo dal sole o da fonti di calore.

LEGNO

Per la pulizia quotidiana dei mobili in legno e mdf con finitura all'acqua è possibile utilizzare un panno asciutto o leggermente inumidito con acqua. In caso di macchie più ostinate, si consiglia di usare una spugna vegetale con acqua e sapone neutro. Si raccomanda di evitare l'applicazione di oli o cere che potrebbero alterare la finitura. Morica Design suggerisce l'utilizzo dei suoi prodotti specifici per la pulizia del legno, disponibili in pratici kit che comprendono un prodotto per la pulizia e un panno in cotone riutilizzabile. Scoprili sul sito www.moricadesign.it

GENERAL INSTRUCTIONS FOR CLEANING THE MATERIALS

The regular and appropriate cleaning of furnishings is an important and decisive factor for extending their life. For cleaning, a few precautions are necessary to avoid damaging the finish of the materials. In general, it is advisable to avoid the use of abrasive or too aggressive products which could damage the product. Before using a cleaning product, we recommend testing a small, hidden area.

LEATHER

For cleaning leather items, simply use a cotton cloth dampened with water or a solution of neutral soap. Three to four times a year, depending on wear, it is advisable to use a specific leather maintenance product that hydrates and provides elasticity, creating a protective and water-repellent film that facilitates cleaning. Morica Design recommends using its specific leather cleaning products, available in practical kits that include a sprayer and a reusable cotton cloth. Discover on www.moricadesign.it

NUBUK LEATHER

Nubuck leather is a very delicate material that must be cleaned regularly with due precautions. It is forbidden to use water or oily substances. It is recommended to use a brush with soft bristles and delicately brush the surfaces using small circular movements. To remove stains, however, you need to use the appropriate products on the market. This material tends to fade in contact with direct light, which is why it must be kept away from the sun or direct heat sources as much as possible.

WOOD

For the daily cleaning of wood furniture with a water-based finish, you can use a dry or slightly damp cloth. For more stubborn stains, it is recommended to use a natural sponge with water and neutral soap. Avoid applying oils or waxes that could alter the finish. Morica Design recommends using its specific wood cleaning products, available in practical kits that include a sprayer and a reusable cotton cloth. Discover on www.moricadesign.it

